







































1/6/2026		Sucrores de Brovelli y Cia S.R.L.			José P. Varela 5714 CABA TEL 4644-5225 /4642-3250 - cel 15 3366 6121				solicitar cotizacion		enviar e-mail		Lista 26		B																													
PLASTICOS VARIOS P.V.C. Y A.B.S.																																												
MOCHILA INODORO		CODIGO	PRECIOS	LLUVIA ABS ANTICALCAREA		MEDIDA	CODIGO	PRECIOS	FLOTANTE PARA TANQUE ALTA PRESION		MEDIDA	CODIGO	PRECIOS	FLOTANTE PARA TANQUE ALTA PRESION CON BOYA		MEDIDA	CODIGO	PRECIOS	CANILLA SWING CON PICO																									
		JS58010000	113783,81																																									
DUCHADOR DE MANO ABS		CODIGO	PRECIOS	DIAM 6,5 Cm		LB57000000	8729,62	1/2"		FLOTYN1300	19900,03	1/2"		FLOTBOYA13	22111,13	1/2"		JS60013000	1942,05	3/4"		JS60019000	2449,40																					
		LB57040000	120490,28	DIAM 12 Cm		LB57010000	18963,60	3/4"		FLOTYN1900	21716,45	3/4"		FLOTBOYA19	24129,38																													
				DIAM 15 Cm		LB57020000	19387,37																																					
				DIAM 20 Cm		LB57030000	31146,93																																					
BIDET MANUAL CON ABS		DUCHA HIGIENICA ABS		DUCHA ABS CON BRAZO		CANILLA LAVARROPA DOBLE CON PICO		CANILLA LAVATORIO ABS BLANCO CIERRE CERAMICO		CANILLA LAVATORIO ABS CROMO CIERRE CERAMICO		CANILLA LAVATORIO ABS CRUZ CIERRE CERAMICO		GRIFERIA LAVADERO ABS PARED PICO ALTO		GRIFERIA LAVADERO ABS PARED PICO BAJO		DUCHA+FLEX+SOPORTE																										
CODIGO	PRECIOS	JS28013000	12181,61	DF81081300	13062,31	CODIGO	PRECIOS	CODIGO	PRECIOS	CODIGO	PRECIOS	CODIGO	PRECIOS	CODIGO	PRECIOS	CODIGO	PRECIOS	CODIGO	PRECIOS	LB57130000	20527,81																							
JS270C1300	27712,48																																											
CONEC.DER.DUCHA DUCHADOR		LB57110000		5776,94																																								
KIT DUCHA DERIV FLEX Y SOP.		GRIF.MESADA COCINA ABS		GRIF.MES.COCINA BCA.		GRIF.PARED COC,PALANCA DOBLE CON PICO		GRIF.MESADA COC,PALANCA		ACOPLE RAPIDO REFORZADO		MED	CODIGO	PRECIOS	SOPAPA PVC P/PEGAR INOX		CODIGO	PRECIOS	SOPAPA PARA ROSCAR INOX.																									
CODIGO	PRECIOS	LB57120000	22098,24	LB56000000	25192,58	LB56008000	24456,88	LB56030000	24300,81	LB55030000	25493,56	1/2"	JS14001300	2488,36	40	SOPPVP400	3170,80	40	SOPPVC380	3077,54																								
												3/4"	JS14001900	2962,34	50	SOPPVP500	3637,08	50	SOPPVC510	3543,84																								
										ACOPLE RAPIDO STD.		MED	CODIGO	PRECIOS																														
												1/2"	JS13001300	1971,13																														
												3/4"	JS13001900	2276,48																														
												1"	JS13002500	2758,08																														
SOPAPA BAÑERA A CODO INOX PARA PEGAR 40 mm		TUBO EXTEN CON TUERCA		TUBO EXTEN C/AJUSTE Y ROSETA		TUBO EXT.C/TUERCA Y ROSETA		TUBO EXTENSIBLE UNIVERSAL		FLOTANTE PARA TANQUE		FLOTANTE SILENCIOSO		EXTRACTOR PARA BAÑO		EXTRACTOR PARA BAÑO																												
CODIGO	PRECIOS	SOPACODO40	4010,12	TUBEX45120	3059,06	TUBEX40400	3381,22	TUBEX45140	2415,84	TUBEX45450	3381,22	FLOTTANK13	15062,99	1/2"	FLOTSILENH	10491,56	1/2 H	4 X 100 MM.	EXT3100004	42487,85	4 X 100 MM.	EXT3200004	49569,65																					
																																												
		40/50 - 11/2		40-40		40-11/4		40-50/40/50 H		FLOTTANK19		18228,78	3/4"	FLOTSILENM	8889,51	1/2 M	6 X 150 MM	EXT3100006	53109,04	6 X 150 MM	EXT3200006	56649,95																						
BIDET ADAPTABLE P/ INODORO		CODIGO	PRECIOS	BIDET ADAPTABLE DOBLE FUNCION				BIDET ADAPTABLE DOBLE FUNCION PRO				TUBO EXTEN CROMO C/TUERCA Y ROSETA			TUBO EXTEN CROMO UNIVERSAL			TUBO EXTEN CROMO C/TUERCA Y ROSETA																										
		JS29000000	36796,05																																									
				CODIGO				PRECIOS				MEDIDA			CODIGO			PRECIOS																										
				JS29500000				120490,28				JS29600000			133173,48			40-11/4			TUBEX4514C			6624,59			40-50-40-50			TUBEX4545C			7070,36			40-50-40			TUBEX4040C			6481,64		